




















PriceList 23.7.2018













Série WHY

Produkt	Kód	Popis	E	F	M	O
	320-SYS	kancelářská židle, vysoký opěrák z pružného černého plastu, čalouněný sedák, synchronní mechanika SYS s bočním nastavením tuhostí, plynový píst, kříž nylon černý, cena bez područek 16 kg 0,24 m3	4850	5020	5220	5450
	320-AT	kancelářská židle, vysoký opěrák z pružného černého plastu, čalouněný sedák, synchronní mechanika AT, plynový píst, kříž nylon černý, cena bez područek 15 kg 0,24 m3	4750	4920	5120	5330
	320-SY	kancelářská židle, vysoký opěrák z pružného černého plastu, čalouněný sedák, synchronní mechanika SY, plynový píst, kříž nylon černý, cena bez područek 15 kg 0,24 m3	4320	4480	4660	4880
	321-SYS	kancelářská židle, vysoký opěrák z pružného bílého plastu, čalouněný sedák, synchronní mechanika SYS s bočním nastavením tuhosti, plynový píst bílý, kříž hliníkový bílý, kolečka bílá 60 mm s pryží, cena bez područek 16 kg 0,24 m3	6160	6320	6510	6730
	321-AT	kancelářská židle, vysoký opěrák z pružného bílého plastu, čalouněný sedák, synchronní mechanika AT, plynový píst bílý, kříž hliníkový bílý, kolečka bílá 60 mm s pryží, cena bez područek 15 kg 0,24 m3	6040	6220	6410	6640
	321-SY	kancelářská židle, vysoký opěrák z pružného bílého plastu, čalouněný sedák, synchronní mechanika SY, plynový píst bílý, kříž hliníkový bílý, kolečka bílá 60 mm s pryží, cena bez područek 15 kg 0,24 m3	5570	5730	5920	6150
	330-SYS	kancelářská židle, vysoký celočalouněný opěrák , čalouněný sedák, synchronní mechanika SYS s bočním nastavením tuhosti, plynový píst, kříž nylon černý, cena bez područek 16 kg 0,24 m3	5260	5630	6070	6580
	330-AT	kancelářská židle, vysoký celočalouněný opěrák , čalouněný sedák, synchronní mechanika AT, plynový píst, kříž nylon černý, cena bez područek 15 kg 0,24 m3	5150	5530	5960	6470
	330-SY	kancelářská židle, vysoký celočalouněný opěrák , čalouněný sedák, synchronní mechanika SY, plynový píst, kříž nylon černý, cena bez područek 16 kg 0,24 m3	4870	5260	5690	6200



Série WHY

Produkt	Kód	Popis	E	F	M	O
	331-SYS	kancelářská židle, vysoký celočalouněný opěrák , čalouněný sedák, synchronní mechanika SYS s bočním nastavením tuhosti, plynový píst bílý, kříž hliníkový bílý, kolečka bílá 60 mm s pryží, cena bez područek  16 kg  0,24 m3	6600	6970	7410	7910
	331-AT	kancelářská židle, vysoký celočalouněný opěrák , čalouněný sedák, synchronní mechanika AT, plynový píst bílý, kříž hliníkový bílý, kolečka bílá 60 mm s pryží, cena bez područek  15 kg  0,24 m3	6490	6880	7320	7810
	331-SY	kancelářská židle, vysoký celočalouněný opěrák , čalouněný sedák, synchronní mechanika SY, plynový píst bílý, kříž hliníkový bílý, kolečka bílá 60 mm s pryží, cena bez područek  16 kg  0,24 m3	6220	6610	7030	7550
	340-SYS	kancelářská židle, vysoký opěrák z pružného černého plastu, čalouněný panel opěráku (ze zadní strany plast), čalouněný sedák, synchronní mechanika SYS s bočním nastavením tuhosti, plynový píst, kříž nylon černý, cena bez područek  17 kg  0,24 m3	5220	5450	5700	6000
	340-AT	kancelářská židle, vysoký opěrák z pružného černého plastu, čalouněný sedák, čalouněný panel opěráku (ze zadní strany plast), synchronní mechanika AT, plynový píst, kříž nylon černý, cena bez područek  16 kg  0,24 m3	5120	5340	5600	5900
	340-SY	kancelářská židle, vysoký opěrák z pružného černého plastu, čalouněný sedák, čalouněný panel opěráku (ze zadní strany plast), synchronní mechanika SY, plynový píst, kříž nylon černý, cena bez područek  16 kg  0,24 m3	4840	5090	5330	5630

Série WHY

Produkt	Kód	Popis	E	F	M	O
	341-SYS	kancelářská židle, vysoký opěrák z pružného bílého plastu, čalouněný panel opěráku (ze zadní strany plast) čalouněný sedák, synchronní mechanika SYS s bočním nastavením tuhosti, plynový píst bílý, kříž hliníkový bílý, kolečka bílá 60 mm s pryží, cena bez područek  17 kg  0,24 m3	6510	6740	6990	7310
	341-AT	kancelářská židle, vysoký opěrák z pružného bílého plastu, čalouněný panel opěráku (ze zadní strany plast) čalouněný sedák, synchronní mechanika AT, plynový píst bílý, kříž hliníkový bílý, kolečka bílá 60 mm s pryží, cena bez područek  16 kg  0,24 m3	6410	6640	6900	7200
	341-SY	kancelářská židle, vysoký opěrák z pružného bílého plastu, čalouněný panel opěráku (ze zadní strany plast) čalouněný sedák, synchronní mechanika SY, plynový píst bílý, kříž hliníkový bílý, kolečka bílá 60 mm s pryží, cena bez područek  17 kg  0,24 m3	6160	6380	6640	6930
Volitelné doplňky a modifikace						
	BR-207	područky výškově nastavitelné černé, cena za pár				640
	BR-207/WH	područky výškově nastavitelné bílo-černé, cena za pár				750
	BR-209	područky výškově nastavitelné černé, měkké PU loketníky, cena za pár				790
	BR-209-N6	područky výškově nastavitelné, hliníková část těla područky leštěná N6, měkké PU loketníky, cena za pár				1160
	BR-209/WH	područky výškově nastavitelné bílo-černé, měkké PU loketníky, cena za pár				910

Série WHY

Volitelné doplňky a modifikace			
	BR-210	3D nastavitelné područky s měkkými PU loketníky (nastavitelné do výšky, šířky, hloubky), černé, cena za pár	1000
	BR-210-N6	3D nastavitelné područky s měkkými PU loketníky (nastavitelné do výšky, šířky, hloubky), černé, hliníková část těla područky leštěná N6 , cena za pár	1720
	F40-N6	příplatek za hliníkový kříž F40-N6 leštěný	470
	P	příplatek za hloubkově nastavitelný posuvný sedák (platí pouze pro mechaniky SYS)	210
	P-AT P-SY	příplatek za posuvný sedák (platí pro modely s mechanikou AT a SY)	280
	PN	příplatek za sedák vybavený posuvem a zároveň možností nastavení náklonu sedáku (platí pouze pro mechaniky SYS)	340
	RM 60	příplatek za kolečka s pryží na tvrdou podlahu, průměr 60 mm	0
Produktové informace		Popis	
ČALOUNĚNÍ		Čalounění sedáku a opěradla je možné ve všech textilních potazích kategorie E, F (mimo Valencia), M (mimo Silvertex a Magic), O a COM+. Modely 330, 331, 340 a 341 nelze v látkách Omega a Theo Nets. Opěrák u modelů 350 je čalouněný samonosnou sítí Net, Theo Net, Rhythm a Omega a to ve všech barevných odstínech	
ZÁRUKA		5 let	
PRODUKTOVÉ INFORMACE		Výrobce si vyhrazuje možnost technických změn.	